

Discover the best

**Pentel**

なめらか油性ボールペン

フィール *Feel*

# フルカラー名入れ キャンペーン



フルカラー印刷だから  
図形やグラデーションも  
キレイに表現できます。



JPEG、EPS 等の  
写真データも  
印刷可能です。

FULL COLOR INKJET PRINT.



シールでもフィルム転写でもない  
インクジェットプリントのお名入れです。

一般的な  
「パッド印刷」よりも  
経済的です。

小ロットも対応。  
500本から10,000本  
まで受付可能です。

今だけの**特別価格**でご提供

受付  
期間

## 2018年1月31日まで

(お届け納期：受注後3週間～が目安)

大きく開く!

ワイド  
オープン  
クリップ

固定  
クリップ

印刷範囲/横幅:70mm×高さ:7mm

NEW




BXB117WDAN 【白軸】グリーン



BXB117WNAN 【白軸】グレー



BXB117WPAN 【白軸】ピンク




BXB117WSAN 【白軸】ブルー

ワイドオープンクリップ



BX117WDANN 【白軸】グリーン



BX117WSANN 【白軸】ブルー


固定クリップ

### 気持ちいい書き味。

なめらか油性ボールペン *フィール Feel*



書いた瞬間を軽やかにする  
**潤滑剤**



どこまでも書き続けたいくなる  
**極めて低いインキ粘度**



筆跡があざやかに仕上がる  
**着色剤**

ノック式低粘度インキ油性ボールペン/ボール径0.7mm【細字】/¥100+消費税



# フルカラー名入れ詳細




## ① お名入れ可能範囲について。

### 印刷可能範囲 / 【表面】 横幅 70 × 高さ 7 (mm)

○印刷可能範囲を超える分については、ゆがみやカスレが生じる場合があります。

実物大







## ② お名入れ原稿作成について。

### キャンペーン価格&納期の適用条件…完全データでの入稿をお願いします。

完全データとは…弊社で手を加えることなく、そのまま印刷に出せるデータです。弊社で加工や訂正が必要な場合別途料金が発生します。また、加工作業を行なった分の納期も頂きますのでご注意ください。(詳しくは弊社担当員にお問い合わせください)

入稿前に必ずご確認ください。

- 作成ソフト → Adobe Illustrator または Adobe Photoshop で作成したもの ※Excel, Word, Bmp, PowerPoint は不可 (Photoshopでも解像度の低い jpeg・jpg は不可) ホームページで使われているjpgやgif画像は印刷に適しません。

正式なロゴデータ (Illustratorで作成したもの、適正な解像度のPhotoshopデータ)	ホームページから取ったロゴ (解像度の低いgifやjpg)
  ふちがキレイで色ムラが無い。拡大しても荒れない。	  解像度が低く、画像が粗いため、線がガタガタで印刷に向かない。

- フォント → 指定ではなく、必ずアウトライン化してください。
- モード → RGBではなく、必ずCMYKにしてください。
- 解像度 → 350~400dpi 必要です。(Photoshopデータの場合) ※72dpiは不可、インターネット(ホームページ)のロゴや画像は不可。
- リンク(配置) → Illustratorにリンク(配置)させたPhotoshop画像がある場合、その画像も一緒に送ってください。
- ファイル名 → わかりやすく簡潔な名前を付け「(株), TEL, /, \*, (有)」などの機種依存文字を入れないでください。
- ファイル容量 → リンクした画像も含め、2MB以下で収まるように作成してください。

### メール入稿に関する注意事項。

メール入稿によるデータ破損を未然に防ぐため、右記の注意事項を必ずお読みください。

- 添付ファイル名は英数字全角8文字以内してください。  
→ 長すぎるファイル名や日本語のファイル名ではデータが壊れる場合があります。
  - ファイル名の最後に必ず拡張子を付けてください。(例: pentel.EPS)  
→ Illustratorデータなら「.AI」「.EPS」/ Photoshopデータなら「.PSD」「.TIFF」「.EPS」
  - 圧縮ソフトを使ってファイルを「圧縮」してからメールに添付してください。  
→ 圧縮ソフト…ZIP, LHA, Stuff など。→ 一度新規フォルダを作ってその中にファイルを入れ、**フォルダごと圧縮**してください。
- 入稿データとは別に、**確認用のPDFファイル** または **jpeg(jpg)ファイル** を添付してください。  
メールの本文には作成ソフトとバージョン、「圧縮済」を明記し、連絡先(署名)も明記してください。

### メディア (CD-R, DVDなど) で原稿を送付する場合。

- 確認用として、**プリントアウト**したものを必ず添付してください。
- ラベル**にはファイル名、作成ソフト名、バージョンを必ず記入してください。



### 環境にやさしい印刷方法です。

エコ・啓発グッズ等に最適!

弊社のフルカラー名入れに使用しているインクジェットプリンターは、プリンター内で紫外線照射することで硬化する UV 硬化インクを使用しております。これは溶剤インクではありませんので、大気汚染に関わる光化学オキシダントの原因になるとされる VOC (揮発性有機化合物 = トルエン、キシレン、酢酸エチルなど) を含みません。また、粉体インク(トナー)でもありませんので、SPM (浮遊粒子状物質 = 呼吸器疾患やスギ花粉症などの原因になると言われている) の発生も起きません。

www.pentel.co.jp

ご用命は



### べんてる株式会社

本社 東京都中央区日本橋小網町 7-2 〒103-8538  
TEL 03(3667)3333 (大代表)

秋葉原  
オフィス 東京都千代田区岩本町 3-6-10 〒101-0032  
TEL 03(3866) 6161 (代表)

営業所 札幌・仙台・名古屋・大阪・西日本 (広島事務所・福岡事務所)